

1. 必要な環境

■ブラウザ：最新のバージョンを推奨します。

Internet Explorer9 または 8

Firefox 16.0.2

Chrome 22.0.1229.94

■OS、ハードウェア環境

上記ブラウザが問題なく動作する環境であれば特に制限はありません。

2. 利用方法

印刷したい地域のリンクをクリックします。(例:4. 輪島市(西部))

石川県の地価【広域地図印刷フォーム】

4. 輪島市(西部)
4. 輪島市(西部)を表示する

広域地図印刷フォーム利用方法

I 能登地区

1. 珠洲市
2. 輪島市(東部)・能登町(北部)
3. 輪島市(中央部)
4. 輪島市(西部)
5. 能登町(南部)
6. 穴水町
7. 七尾市
8. 志賀町
9. 中能登町・羽咋市
10. 宝達志水町・かほく市

II 加賀地区

11. 白山市(西部)・川比町・能美市
12. 白山市(南東部)
13. 白山市(南部)
14. 小松市
15. 加賀市

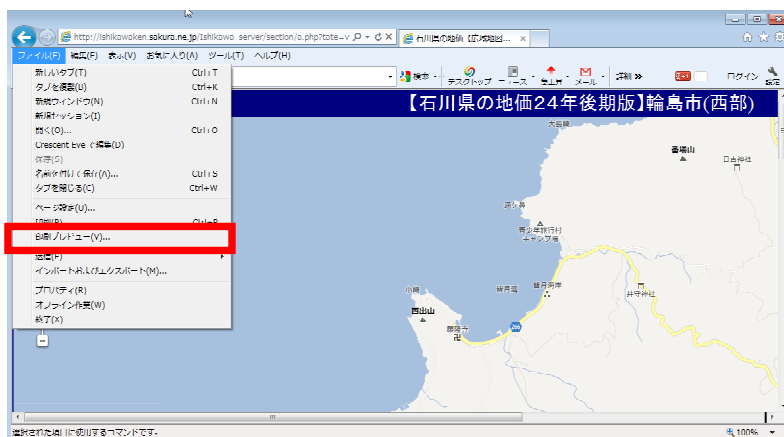
III 金沢地区

16. 津幡町・金沢市(北東部)
17. 内灘町・金沢市(北西部)
18. 金沢市(東部)
19. 金沢市(西部)
20. 金沢市(南東部)
21. 野々市市・金沢市(南部)
22. 白山市(北部)・金沢市(南西部)

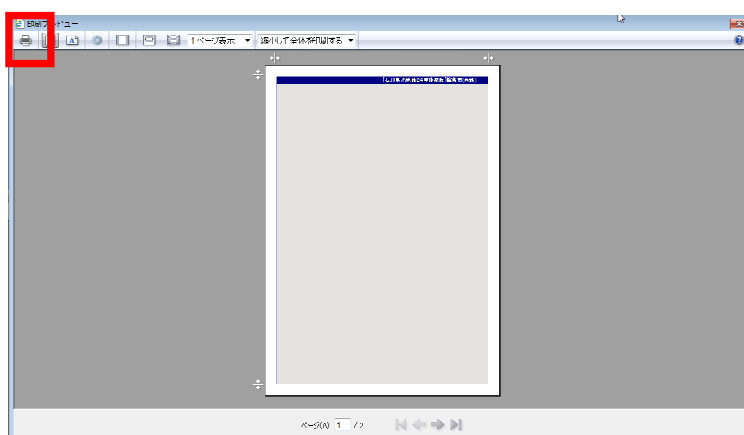
下図のとおり、クリックした地域が表示されます。



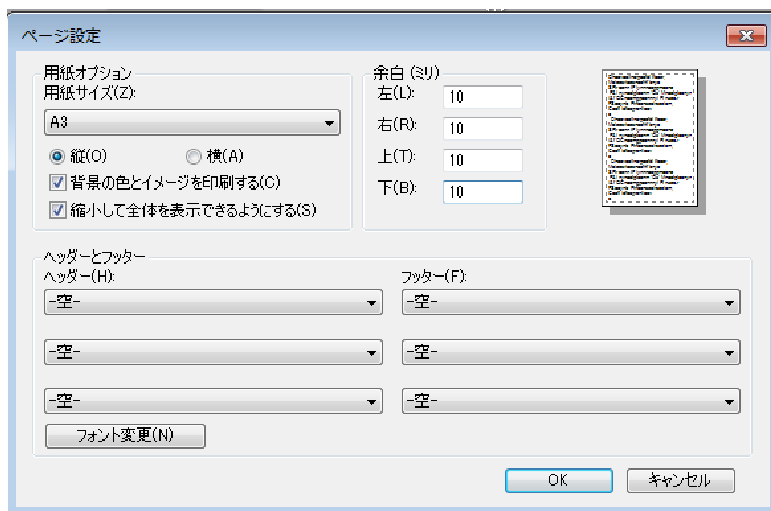
ブラウザのメインメニュー『ファイル』より『印刷プレビュー』（下図赤枠部分）をクリックします。



印刷設定ボタン(下図赤枠部分)を押下し、印刷設定画面を開きます。



印刷設定は、下図のとおり、用紙サイズを A3、余白 10 ミリ以下、背景の色とイメージを印刷するを設定し、用紙方向は、トップページの地域毎の表示範囲を参考に、適宜縦横を設定します。



下図のように問題なく印刷プレビューが表示されることを確認し、印刷ボタンを押下します。

